



# ĐÈN RAY 2201

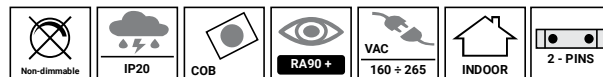
CAN SHAPE CEILING LIGHT 2201



Chất lượng ánh sáng cao. Độ chói thấp. Thiết kế tối giản.  
High light quality. Low glare. Minimalism design.

## Đặc tính

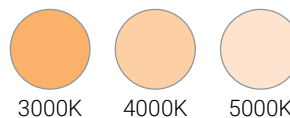
Feature symbol



Powered By  
**CREE**  
LEDs


## Màu ánh sáng

CCT Range



## Chùm sáng

Light



## Cấu tạo đèn

Luminaire structure

Tản nhiệt nhôm đúc áp lực ADC12 sơn tĩnh điện  
Chóa nhựa PC mạ crom PVD  
Trước mặt phát sáng lắp lưới tổ ong.

Heatsink is made from die-cast aluminum ADC12, powder coated  
PVD Chromated PC reflector  
Honeycomb is installed in-front-of reflector

**Hướng dẫn đọc mã**  
SKU coding guide

2R2C201 - D5 - 12W - 9 - 30 - 75 - N1

Góc chiếu  
Beam Angle

**Góc chiếu** Beam Angle

N1 - góc chiếu 15° \* For 15° beam angle  
N2 - góc chiếu 24° \* For 24° beam angle  
N3 - góc chiếu 36° \* For 36° beam angle

Mã SKU	Nguồn sáng Light source	Công suất Power	Quang thông Lumen	Màu sáng CCT	Góc chiếu Beam Angle	Hoàn màu Ra	Kích thước Sizes
2R2C201-D5-12W93075-xx	1 COB	12 W	900	3000K	15 / 24 / 36	90	D50 x L100
2R2C201-D5-12W94080-xx	1 COB	12 W	960	3000K	15 / 24 / 36	90	D50 x L100
2R2C201-D5-12W95080-xx	1 COB	12 W	960	3000K	15 / 24 / 36	90	D50 x L100
2R2C201-D8-20W93075-xx	1 COB	20 W	1500	3000K	15 / 24 / 36	90	D80 x L148
2R2C201-D8-20W94080-xx	1 COB	20 W	1600	3000K	15 / 24 / 36	90	D80 x L148
2R2C201-D8-20W95080-xx	1 COB	20 W	1600	3000K	15 / 24 / 36	90	D80 x L148
2R2C201-D9-30W93075-xx	1 COB	30 W	2250	3000K	15 / 24 / 36	90	D90 x L155
2R2C201-D9-30W94080-xx	1 COB	30 W	2400	3000K	15 / 24 / 36	90	D90 x L155
2R2C201-D9-30W95080-xx	1 COB	30 W	2400	3000K	15 / 24 / 36	90	D90 x L155

